

Декларация о соответствии

1. Заявитель (изготовитель)

ООО "Эмерсон"

Основной государственный регистрационный № 1027739864943, зарегистрировано Инспекцией Министерства Российской Федерации по налогам и сборам № 13 по Северному административному округу г. Москвы 06.12.2005 года (свидетельство от 2005 года, серия 77 № 0075578061).

Юридический адрес: 115114, Россия, г.Москва, ул. Летниковская, д.10 к.2, 5 этаж

Тел.: (095) 981 9811

Факс: (095) 981 9813, (095) 981 9814

обеспечивающее на основании контракта № 2006078 от 27/11/2005 с изготовителем Liebert Hiross S.p.A, Via Leonardo da Vinci, 8, 35028 Z.I. Tognana Piove di Sacco, VAT: 00230510281 соответствие поставляемой продукции обязательным требованиям и несущее ответственность за несоответствие поставляемой продукции обязательным требованиям, **в лице** Генерального директора Попова А.Н.

заявляет, что Установка бесперебойного электропитания типа UP Station GXT2 3000 мощностью 3000 ВА фирмы Liebert Hiross S.p.A, технические условия ТУ UPS GXT2/2005-RUS

соответствует требованиям: "Технические требования к оборудованию установок первичного электропитания предприятий связи", утвержденным Министерством связи Российской Федерации 06.07.94 г.

и не окажет дестабилизирующее воздействие на целостность, устойчивость функционирования и безопасность единой сети электросвязи Российской Федерации.

2. Назначение и техническое описание

2.1 Назначение и условия применения

Установка бесперебойного электропитания UP Station GXT2 3000 (далее изделие), предназначена для электропитания аппаратуры электросвязи и применяется на предприятиях единой сети электросвязи Российской Федерации.

2.2 Комплектность изделия

В комплект изделия входят:

- блок (GXT2 3000RT/T 220), содержащий:
 - выпрямитель;
 - инвертор;
 - статический переключатель для подключения нагрузки к сети переменного тока;
 - устройства защиты от коротких замыканий и перегрузок, управления, контроля, сигнализации о состоянии изделия, а также аккумуляторная батарея;
- аппаратные и программные средства для отображения и передачи информации о состоянии изделия поставляются по отдельному заказу.

2.3 Выполняемые функции

2.3.1 Номер версии программного обеспечения — V.08

2.3.2 Изделие обеспечивает:

- подачу в нагрузки бесперебойного однофазного переменного напряжения по цепи: сеть переменного тока, выпрямитель, инвертор. Одновременно выпрямитель подзаряжает аккумуляторную батарею;
- при отключении или выходе за допустимые пределы напряжения сети переменного тока питание нагрузки осуществляется от аккумуляторной батареи через инвертор;
- после восстановления напряжения сети переменного тока в заданных пределах изделие обеспечивает бесперебойное питание нагрузок и заряд аккумуляторной батареи;
- в случае перегрузок или повреждения инвертора питание нагрузки осуществляется по обходной цепи (байпас) непосредственно от сети переменного тока;
- предусмотрена возможность ручного управления указанными выше манипуляциями, в том числе для проведения профилактических работ.

2.3.3 Функции коммутации в изделии отсутствуют.

2.3.4 Подключение изделия к аппаратуре электросвязи осуществляется через его выводы переменного тока.

2.4 Электрические характеристики

2.4.1 Основные электрические характеристики изделия приведены в таблице 2.4.1.

Таблица 2.4.1

№№ п/п	Наименование параметра	Значение параметра
Входные параметры		
1.	Напряжение внешней сети переменного тока, В	220
2.	Диапазон допустимых изменений внешней сети, В	176 - 280
3.	Диапазон допустимых изменений частоты внешней сети, Гц	40 - 70
4.	Коэффициент несинусоидальности, %	≤10
5.	Cos φ	0,98
Выходные параметры		
6.	Однофазное напряжение переменного тока, В	220
7.	Нестабильность статическая, %	±3
8.	Частота напряжения, Гц	50
9.	Нестабильность частоты, %	2,5
10.	Максимальная мощность, ВА	3000
11.	Коэффициент полезного действия при работе от внешней сети	≤0,9
12.	Cos φ	0,7
13.	Коэффициент нелинейных искажений, %	3

2.4.2 В случаях изменения входного напряжения свыше $\pm (20 \pm 2)\%$ от номинального значения, нагрузка должна переключаться на работу от аккумуляторной батареи.

2.4.3 В случаях изменения напряжения на выходе инвертора более чем на $+10\div-15\%$ обеспечивается автоматическое отключение последнего и перевод нагрузки на питание от внешней сети.

2.4.4 Изделие выдерживает грозовые импульсы 1/50 мкс с амплитудой 4 кВ.

2.4.5 Время выхода изделия на рабочий режим не более 30 мс.

2.4.6 Нестабильность напряжения постоянного тока для заряда и подзаряда аккумуляторной батареи не более $\pm 1 \%$.

2.4.7 Время автономной работы от штатной аккумуляторной батареи не менее 5 мин, а с использованием внешней батареи не более 1,3 ч.

2.4.8 При переходных режимах в сети переменного тока изделие не повреждается при изменении входного напряжения $\pm 40 \%$ от номинального значения длительностью до 3с и автоматически восстанавливает свои параметры при возвращении напряжения к номинальному значению.

2.5 Характеристики безопасности

2.5.1 Электрическая прочность изоляции токоведущих цепей переменного тока по отношению к корпусу изделия выдерживает в течение 1 мин следующие испытательные напряжения:

цепей переменного напряжения 220 В

- 1500 В_{эфф} при нормальных климатических условиях;
- 500 В_{эфф} при пониженном давлении до 60 кПА;

цепей постоянного напряжения до 500 В

- 1500 В_{эфф} для нормальных климатических условий;
- 900 В_{эфф} при повышенной температуре;

цепей постоянного напряжения до 100 В

- 500 В_{эфф} для нормальных климатических условий.

2.5.2 Электрическая изоляция токоведущих цепей по отношению к корпусу изделия не менее:

- 20 мОМ в нормальных климатических условиях;
- 5 мОМ при температуре + 40 °С;
- 1 мОМ при относительной влажности 95 % и температуре + 30 °С.

2.5.3 Изделие имеет вывод для подключения заземления, отвечающий требованиям ГОСТ 21130-75. Возле вывода нанесен знак заземления.

Величина сопротивления между выводом и любой доступной прикосновению металлической частью, которая может оказаться под напряжением, не превышает 0,1 Ом.

2.5.4 Эквивалентный уровень звука, создаваемый изделием на расстоянии 1 м от него, не превышает 55 ДБА.

2.6 Характеристики электромагнитной совместимости

2.6.1 Уровень радиопомех, создаваемых при работе изделия, не превышает значений, установленных ГОСТ 30428 для аппаратуры класса А.

2.7 Характеристика надежности

2.7.1 Средняя наработка на отказ изделия не менее $1 \cdot 10^6$ ч. Отказом изделия считается превышение норм, приведенных в разделе 2 настоящей декларации.

2.7.2 Средний срок службы изделия не менее 20 лет без учета морального износа.

2.7.3 Время восстановления – не более 1 часа.

2.8 Устойчивость к климатическим и механическим воздействиям

2.8.1 Изделие обеспечивает выполнение технических требований при следующих величинах воздействий:

- при температуре + 40°C и после пребывания в нерабочем состоянии при температуре + 50°C;
- при температуре 0°C и после пребывания в нерабочем состоянии при температуре минус 50°C;
- после пребывания в нерабочем состоянии в условиях повышенной влажности 98 % и температуре + 25 °C без образования конденсата не более одного месяца в год;
- при влажности воздуха до 80 % и температуре + 25 °C;
- при пониженном до 60 кПа атмосферном давлении и после пребывания в нерабочем состоянии при 12 кПа и температуре минус 50°C.

2.8.2 По прочности при транспортировании в упакованном виде изделие удовлетворяет требованиям, приведенным в таблице 2.8.2

Таблица 2.8.2

Характеристика воздействия	Направление воздействия		
	Вертикальное	Горизонтальное продольное	Горизонтальное поперечное
Число ударов	2000 (8000)	200	200
Пиковое ударное ускорение, g	15(10)	12	12
Длительность воздействия, мс	5-10	2-15	2-15
Частота ударов в минуту	200	200	200

Изделие не содержит узлов и конструкций с механическими резонансами в диапазоне 5 - 25 Гц.

Изделие обеспечивает заданные параметры после воздействия несинусоидальных вибраций с амплитудой ускорения $19,6 \text{ м}^2/\text{с}$ (2 g) на частоте 25 Гц.

2.9 Характеристики транспортирования и хранения

2.9.1 Изделие допускает транспортирование железнодорожным, водным, автомобильным и воздушным транспортом в негерметизированных кабинах.

2.9.2 Изделие рассчитано на хранение в штатной упаковке в складских помещениях или под навесом при климатических условиях, указанных в п.2.8.1 настоящей декларации.

2.10 Гарантии изготовителя

2.10.1 Гарантийный срок эксплуатации изделия — 24 месяца с момента продажи, но не более 27 месяцев с момента изготовления.

2.10.2 В течение гарантийного срока изготовитель производит безвозмездную замену или ремонт изделия.

2.10.3 После истечения гарантийного срока изготовитель обеспечивает платную поставку запасных частей и принадлежностей в течение всего срока службы изделия.

2.11 Изделие не содержит встроенных средств криптографии и приемников глобальных спутниковых навигационных систем.

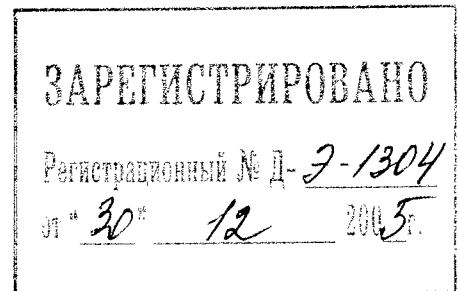
3. Декларация принята на основании


Испытаний, проведенных Испытательным центром технических средств электросвязи (ИЦ ЦНИИС) ("Протокол испытаний № 98505-42-27 "Установки бесперебойного электропитания серии UPStation GXT-6000RT фирмы LIEBERT HIROSS S.p.A", утвержденный Зам. директора ИЦ ЦНИИС 19 декабря 2005г.) и Акта № 98505-2320-235 по результатам проверки и оценки системы менеджмента качества (СМК), действующей в компании LIEBERT HIROSS S.p.A при производстве и поставке оборудования : Series UPStation GXT2, Series Nfinity, Series HinetXT, Series Nxe.

Декларация составлена на 5 листах

4. Дата принятия декларации « 26 » декабря 2005 г.

Декларация действительна до « 31 » июля 2010 г.




Подпись руководителя организации или индивидуального предпринимателя, подавшего декларацию

26.12.05 I.K. Toloz


И.О. Фамилия

5. Сведения о регистрации декларации соответствия в Федеральном агентстве связи Российской Федерации

М.П.

Подпись уполномоченного представителя
Федерального агентства связи




А.А. Щеголихин

И.О. Фамилия

Заместитель руководителя
Федерального агентства связи

